

TEST: Nyeste Digiality- og Maximum-modeller




Kjaerulff1 markedsfører fra efteråret 8 nye modtagere + varianter i Norden. Digiality er højprofil og Maximum er "lillebror-modeller", de er alle udviklet i DK. Der er tale om modeller, til satellit, kabel og terrestrisk, samt kombo til DVB-modtagelse. PVR leveres som option, p.t. typisk med 40 til 80 GB harddisk.

Alle modeller har indbygget UHF-modulator med kanalnummer indtastning via menu. De har ét Common Interface slot, samt ét embedded Conax-slot.

Modtagerne har 4.000 programpladser, Betjening foregår med fjernbetjening, som har 33 til 36 taster afhængig af model. På fronten findes 3 taster: ON og programstep. På bagsiden findes IEC-ind/ud, samt UHF-modulator der forbindes via ekstra kabel. LNB-ind/ud i F-conn., samt L/R-phono. Der er 2 SCART-bøsninger, RS232-port, samt optisk SPDIF, med mulighed for DOLBY AC3-lyd, f.eks. Film 1 og -2.

Programsøgning

Her kan man i menuen vælge søgemode: Terrestrisk, som startes først, samt de 4 grundlæggende sat-positioner + én ekstra. Kanalsøgning kan vælges: Alle eller gratis .



Vi valgte svensk DVB-T og Thor 1°W. Terrestrisk søgning gav 6 TV-kanaler via autosøgning på ca. 60 sek.



Ringsted ligger desværre ikke så godt for svensk DVB-T. I menuen får man alle oplysninger om COFDM-signalet.

Position	Terrestrisk
Netværk	Teracom_Syd
Frekvens	Kanal 25, 506.000 MHz
Symbolrate	8K 64QAM R3/4 G1/4
Kvalitet	58%
Signal Styrke	63%
Bit Error Rate	3.4E-4

Søgning fortsætter automatisk på valgt satellit, her fik vi 132 TV-kanaler på 4 min.

Operatørlister

Efter søgning opretter modtagerne automatisk operatørlister, f.eks.

- Teracom Syd
- CD-Den (mark)

Efter netudfald startes automatisk med CD-Den-(mark) listen.

NB: Hovedkanallisten indeholder alle kanaler, altså både terrestriske og satellit-. De sorteres i operatørbestemt rækkefølge, som kan betyde at nogle kanalnumre findes flere gange. Ved daglig brug anvendes dog en brugerdefineret kanalliste. Her kan man vælge op til 4 favoritlister, som kan navngives med 8 karakterer efter ønske.



Radiokanaler

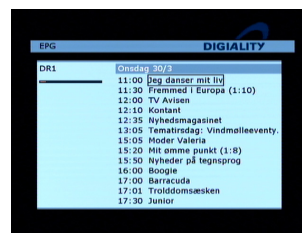
Her dannes ligeledes automatisk kanal og operatørlister. Radio kanalnumre lægges i separate lister, Canal Digital radiokanaler starter fra nr. 150.

EPG: Elektronisk Program Guide

Denne er typisk 7 dage frem, men operatøraftængig.



Herefter kan vælges aktuelt indhold




Indlæsning af EPG fra pos. 1°W tager nogle sekunder, da man skal hente aktuelle data fra én bestemt transponder.

Intern Video (PVR)

Dette er en option, som kunden selv monterer direkte i fronten. Der kan foregå både optagelse og afspilning samtidig. Optagelser kan sorteres efter: Navn, optagetidspunkt, eller sidst afspillet. Der anvendes en lydløs 2,5" harddisk.

Timeroptagelser via EPG

For at undgå tab af programstart-/stop, tilpasses start- og stoptider med 5 min. før og 5 min. efter det aktuelle program.



Maximum

Her anvendes enklere menuer, som dog giver lettere EPG-anvendelse. Kanallister vælges via F-tast.

Godkendelse

Alle modellerne forventes godkendt af Canal Digital.

Helhedsvurdering

De nye modeller har mange spændende muligheder. Frem for alt kombiløsningen og gode PVR-muligheder for lagring. Betjeningsvejledningen er 16 A4-sider på dansk, svensk, norsk, og finsk.